

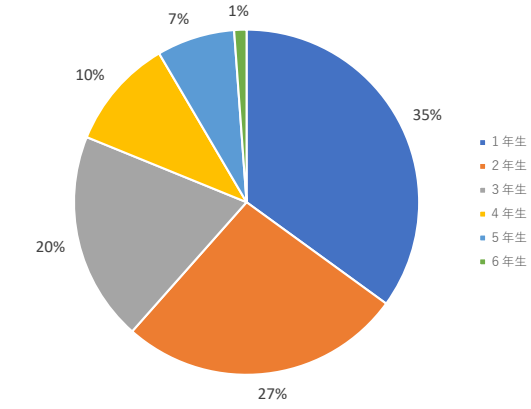
広陵町 町営クラブ 保護者アンケート集計結果

町営クラブ

回答数 228 件

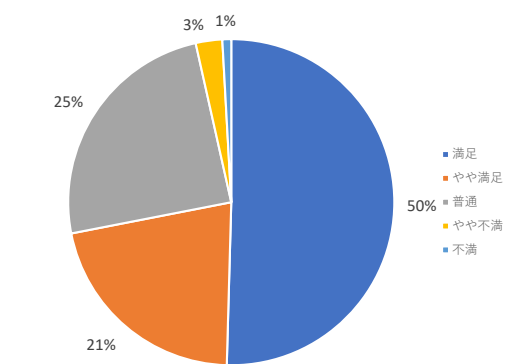
利用しているお子様の学年

	全体	1年生	2年生	3年生	4年生	5年生	6年生
実数	260	91	69	51	27	19	3
構成比		35%	27%	20%	10%	7%	1%



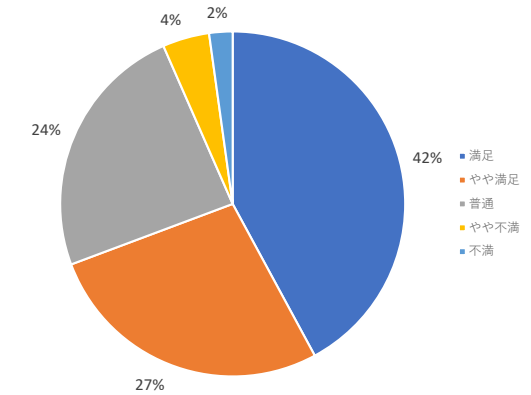
保護者への対応

	全体	満足	やや満足	普通	やや不満	不満
実数	228	115	49	56	6	2
構成比		50%	21%	25%	3%	1%



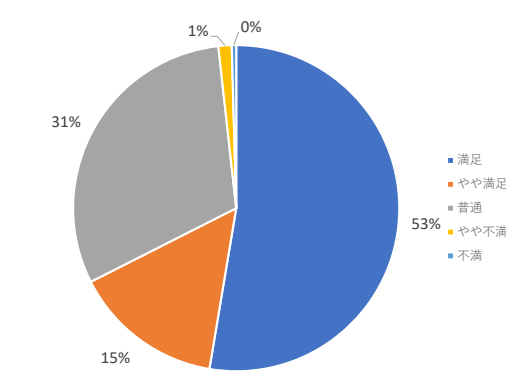
運営状況の総評

	全体	満足	やや満足	普通	やや不満	不満
実数	228	96	62	55	10	5
構成比		42%	27%	24%	4%	2%



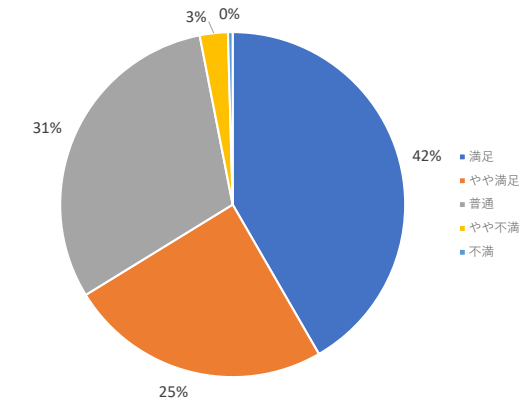
クラブからの連絡

	全体	満足	やや満足	普通	やや不満	不満
実数	228	120	34	70	3	1
構成比		53%	15%	31%	1%	0%



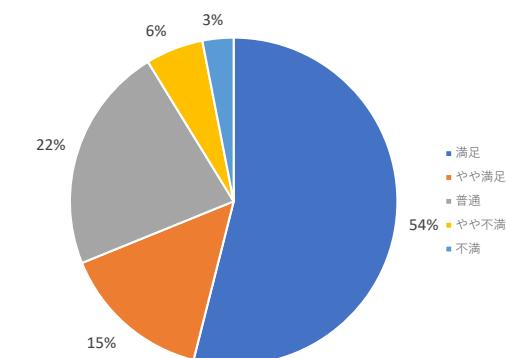
保育の内容

	全体	満足	やや満足	普通	やや不満	不満
実数	228	95	56	70	6	1
構成比		42%	25%	31%	3%	0%



保育終了時間

	全体	満足	やや満足	普通	やや不満	不満
実数	228	123	34	51	13	7
構成比		54%	15%	22%	6%	3%



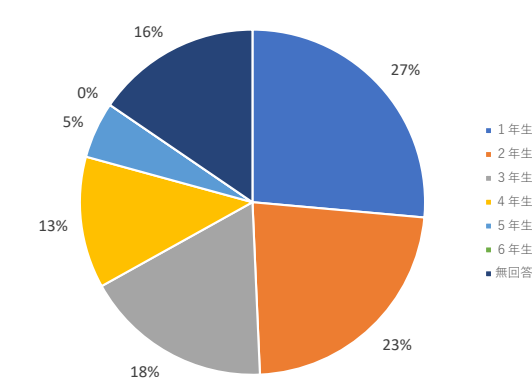
広陵町 運営委託クラブ 保護者アンケート結果

運営委託クラブ

回答数 51 件

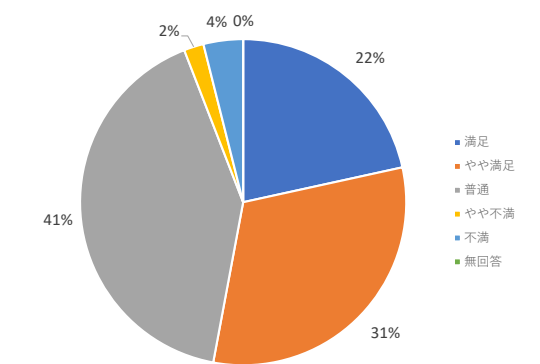
利用しているお子様の学年

	全体	1年生	2年生	3年生	4年生	5年生	6年生	無回答
実数	56	15	13	10	7	3	0	8
構成比		27%	23%	18%	13%	5%	0%	14%



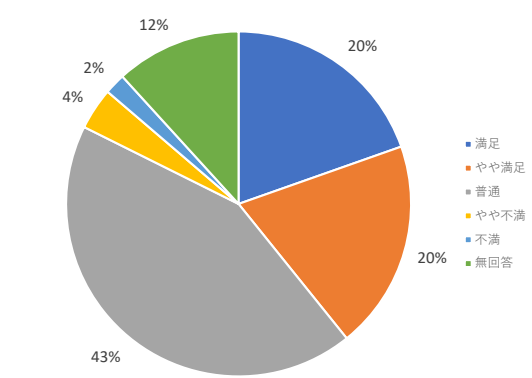
保護者への対応

	全体	満足	やや満足	普通	やや不満	不満	無回答
実数	51	11	16	21	1	2	0
構成比		22%	31%	41%	2%	4%	0%



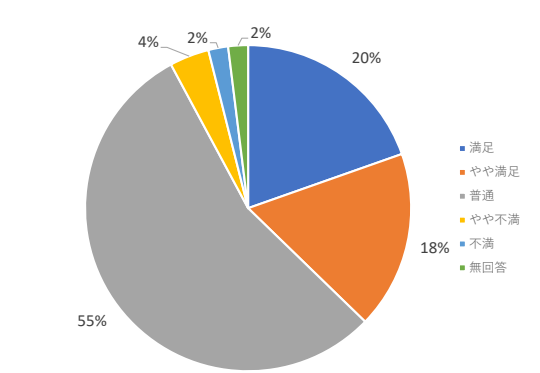
令和6年度上半期の運営状況の総評

	全体	満足	やや満足	普通	やや不満	不満	無回答
実数	51	10	10	22	2	1	6
構成比		20%	20%	43%	4%	2%	12%



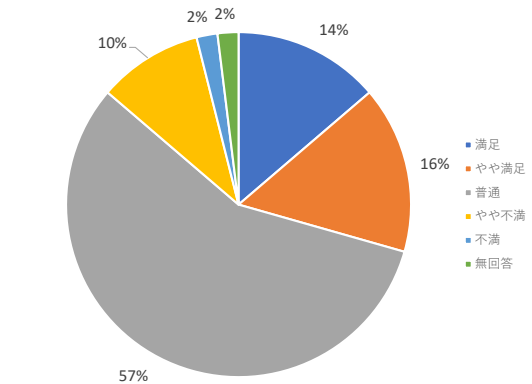
学童からの配布物(連絡帳など)の内容

	全体	満足	やや満足	普通	やや不満	不満	無回答
実数	51	10	9	28	2	1	1
構成比		20%	18%	55%	4%	2%	2%



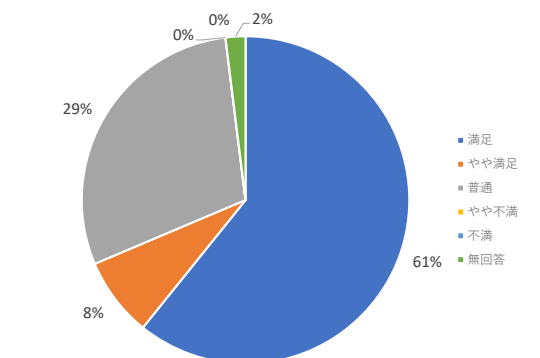
教室の保育内容(日々の過ごし方など)

	全体	満足	やや満足	普通	やや不満	不満	無回答
実数	51	7	8	29	5	1	1
構成比		14%	16%	57%	10%	2%	2%



保育終了時間(19:00までについて)

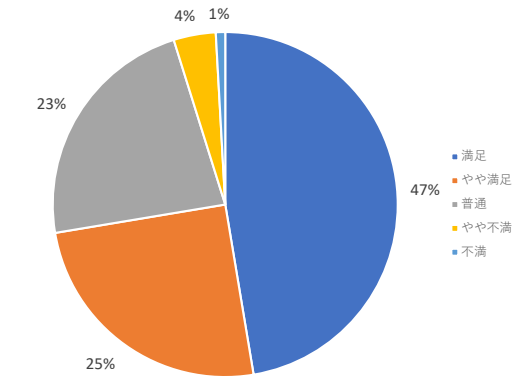
	全体	満足	やや満足	普通	やや不満	不満	無回答
実数	51	31	4	15	0	0	1
構成比		61%	8%	29%	0%	0%	2%



町営クラブ

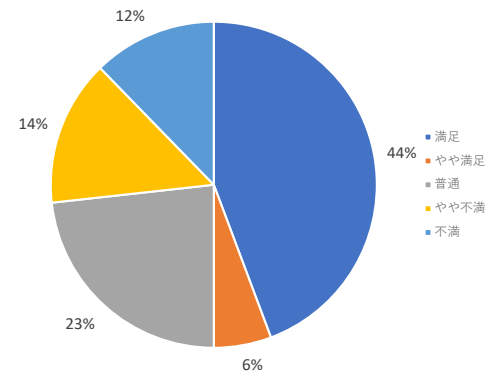
児童への指導員の対応

	全体	満足	やや満足	普通	やや不満	不満
実数	228	108	57	52	9	2
構成比		47%	25%	23%	4%	1%



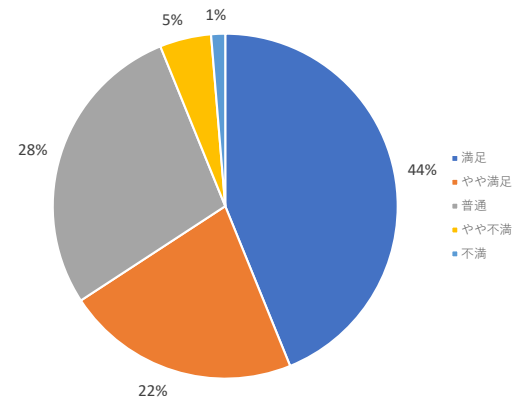
保育開始時間

	全体	満足	やや満足	普通	やや不満	不満
実数	228	101	13	53	33	28
構成比		44%	6%	23%	14%	12%



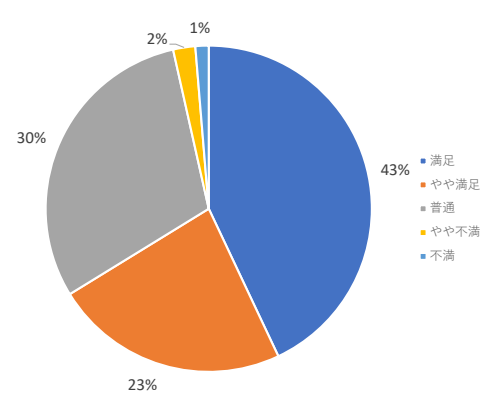
児童が楽しめる環境作り

	全体	満足	やや満足	普通	やや不満	不満
実数	228	100	50	64	11	3
構成比		44%	22%	28%	5%	1%



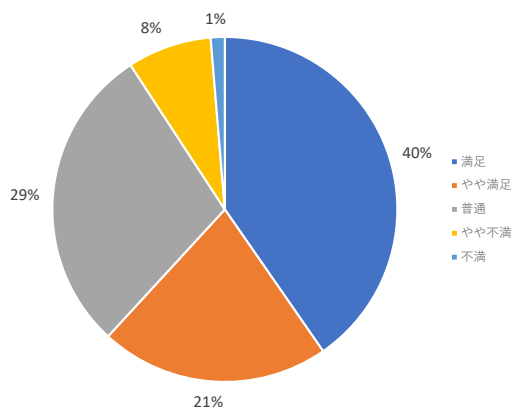
本やおもちゃの種類

	全体	満足	やや満足	普通	やや不満	不満
実数	228	98	53	69	5	3
構成比		43%	23%	30%	2%	1%



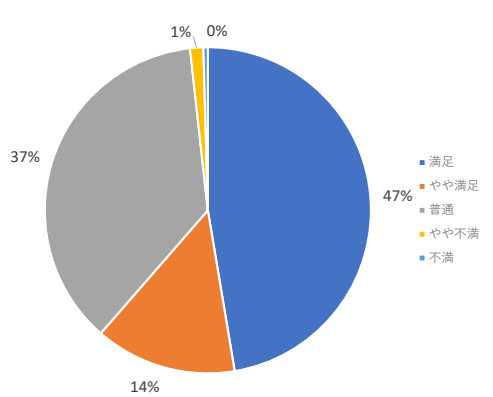
宿題や自主学習のできる環境作り

	全体	満足	やや満足	普通	やや不満	不満
実数	228	92	49	66	18	3
構成比		40%	21%	29%	8%	1%



ケガや病気・アレルギーなどの対応

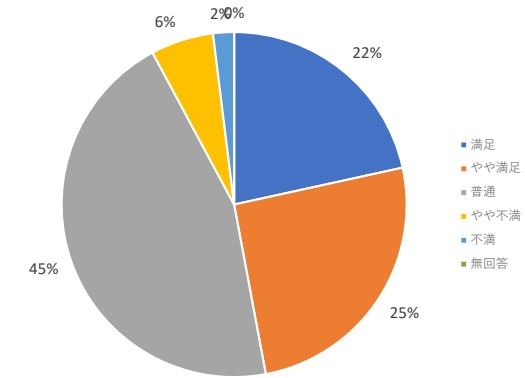
	全体	満足	やや満足	普通	やや不満	不満
実数	228	108	32	84	3	1
構成比		47%	14%	37%	1%	0%



運営委託クラブ

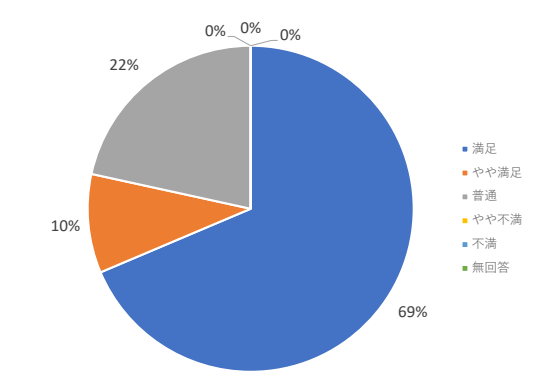
児童に対する支援員の対応

	全体	満足	やや満足	普通	やや不満	不満	無回答
実数	51	11	13	23	3	1	0
構成比		22%	25%	45%	6%	2%	0%



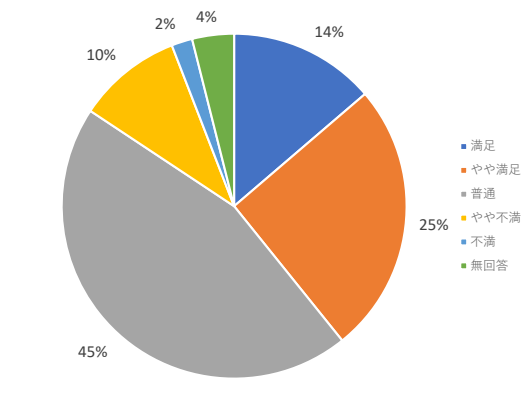
保育開始時間(7:30からについて)※土曜・長期休業期間の場合

	全体	満足	やや満足	普通	やや不満	不満	無回答
実数	51	35	5	11	0	0	0
構成比		69%	10%	22%	0%	0%	0%



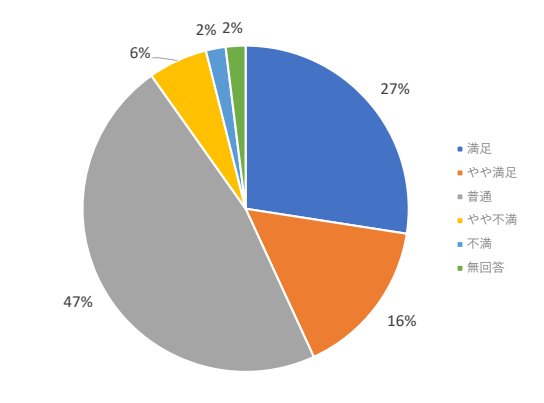
児童が楽しめる環境作り

	全体	満足	やや満足	普通	やや不満	不満	無回答
実数	51	7	13	23	5	1	2
構成比		14%	25%	45%	10%	2%	4%



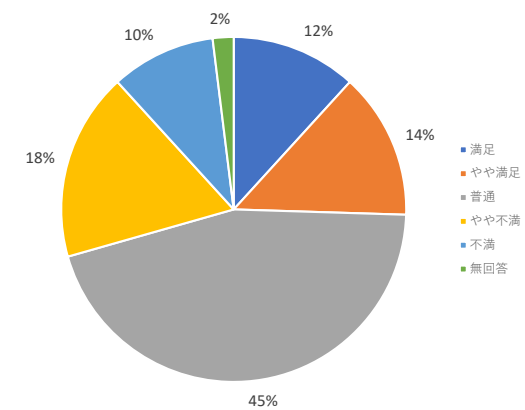
本やおもちゃの種類

	全体	満足	やや満足	普通	やや不満	不満	無回答
実数	51	14	8	24	3	1	1
構成比		27%	16%	47%	6%	2%	2%



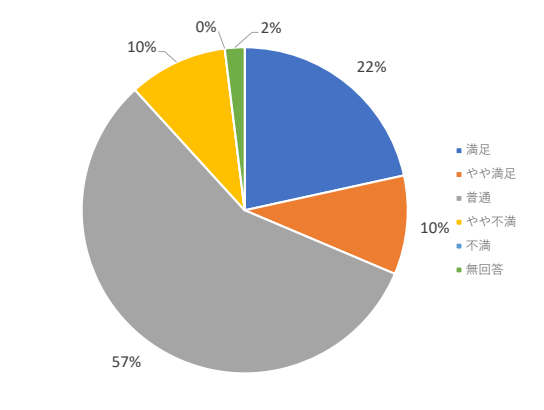
宿題や自主学習のできる環境作り

	全体	満足	やや満足	普通	やや不満	不満	無回答
実数	51	6	7	23	9	5	1
構成比		12%	14%	45%	18%	10%	2%



ケガや病気・アレルギーなどの対応

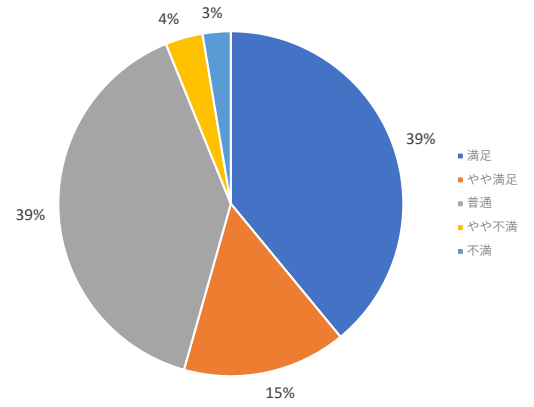
	全体	満足	やや満足	普通	やや不満	不満	無回答
実数	51	11	5	29	5	0	1
構成比		22%	10%	57%	10%	0%	2%



町営クラブ

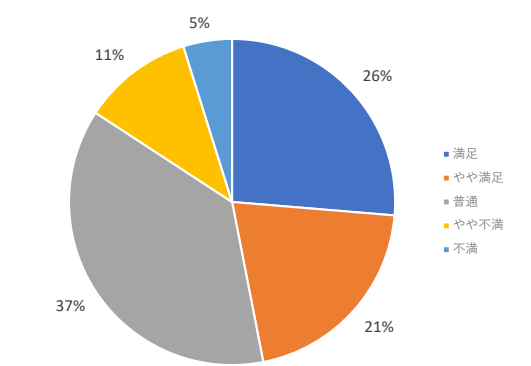
手洗いやトイレなどの衛生面

	全体	満足	やや満足	普通	やや不満	不満
実数	228	89	35	90	8	6
構成比		39%	15%	39%	4%	3%



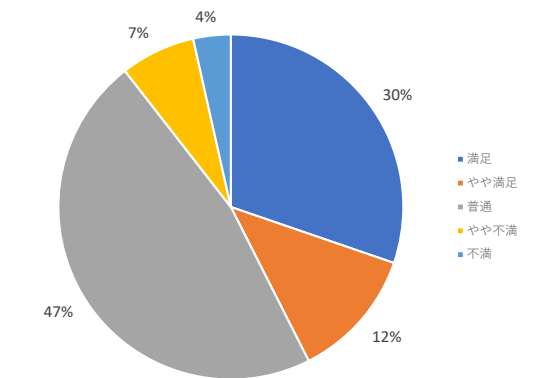
おやつメニュー

	全体	満足	やや満足	普通	やや不満	不満
実数	228	60	47	85	25	11
構成比		26%	21%	37%	11%	5%



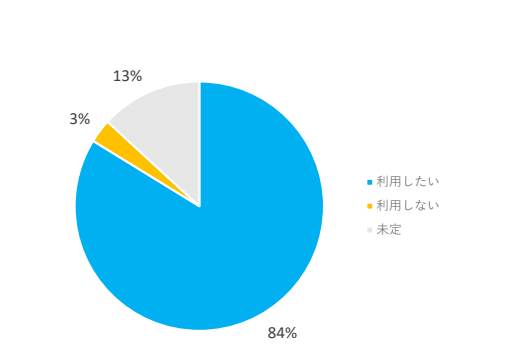
教材費の金額

	全体	満足	やや満足	普通	やや不満	不満
実数	228	69	28	107	16	8
構成比		30%	12%	47%	7%	4%



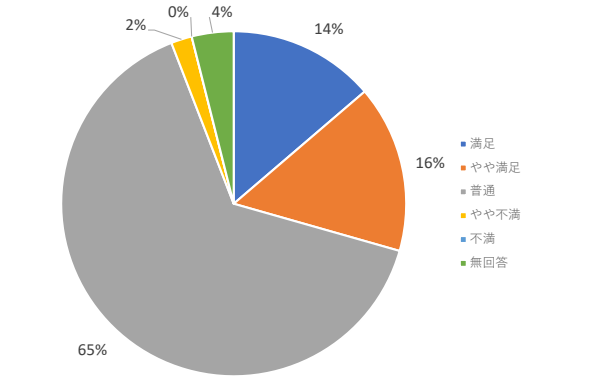
次年度(令和7年度)の放課後子ども育成教室の利用予定

	全体	利用したい	利用しない	未定
実数	228	191	7	30
構成比		84%	3%	13%



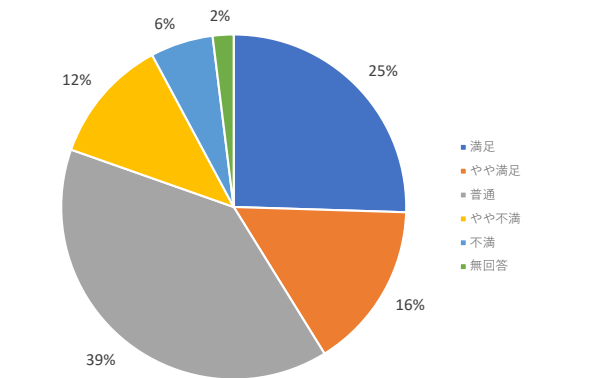
手洗いやトイレなどの衛生面

	全体	満足	やや満足	普通	やや不満	不満	無回答
実数	51	7	8	33	1	0	2
構成比		14%	16%	65%	2%	0%	4%



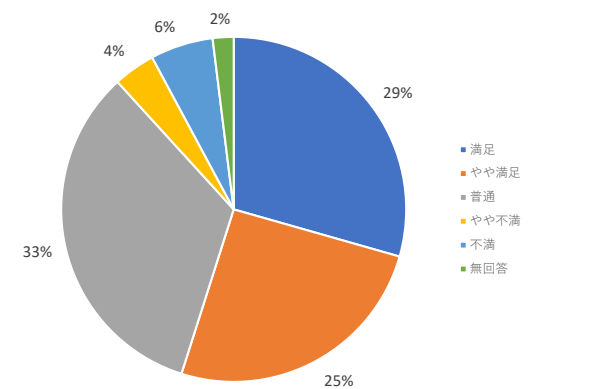
おやつ・教材費の金額

	全体	満足	やや満足	普通	やや不満	不満	無回答
実数	51	8	3	30	7	0	3
構成比		16%	6%	59%	14%	0%	6%



食育弁当実施内容(長期休暇時実施)

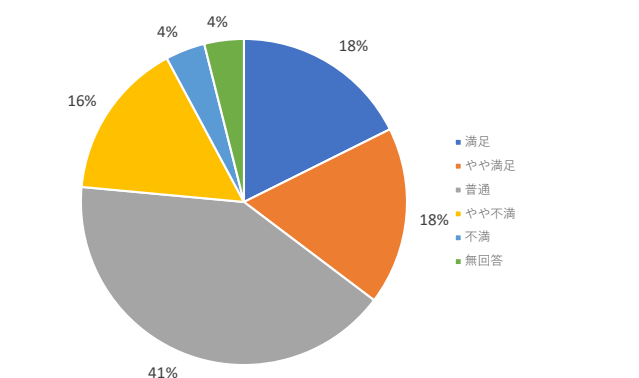
	全体	満足	やや満足	普通	やや不満	不満	無回答
実数	51	15	13	17	2	3	1
構成比		29%	25%	33%	4%	6%	2%



運営委託クラブ

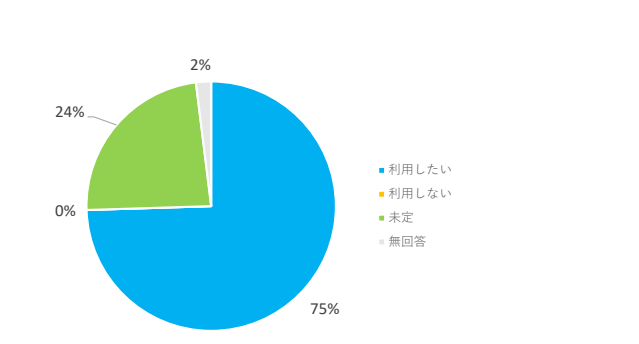
おやつメニュー

	全体	満足	やや満足	普通	やや不満	不満	無回答
実数	51	9	9	21	8	2	2
構成比		18%	18%	41%	16%	4%	4%



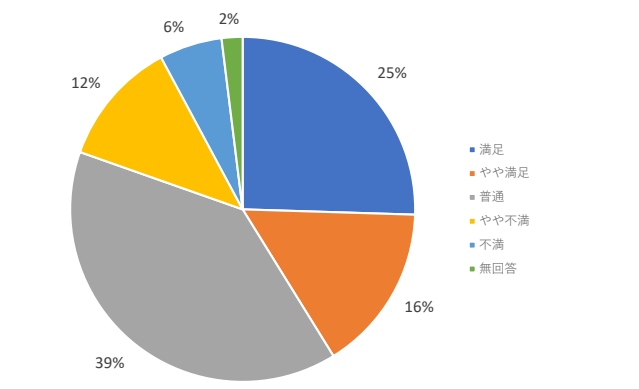
次年度(令和7年度)の放課後子ども育成教室の利用予定

	全体	利用したい	利用しない	未定	無回答
実数	51	38	0	12	1
構成比		75%	0%	24%	2%



配食弁当の実施

	全体	満足	やや満足	普通	やや不満	不満	無回答
実数	51	13	8	20	6	3	1
構成比		25%	16%	39%	12%	6%	2%



請願書の内容や保護者懇談会でいただいた意見等の対応

	全体	満足	やや満足	普通	やや不満	不満	無回答
実数	51	11	8	22	3	5	2
構成比		22%	16%	43%	6%	10%	4%

