



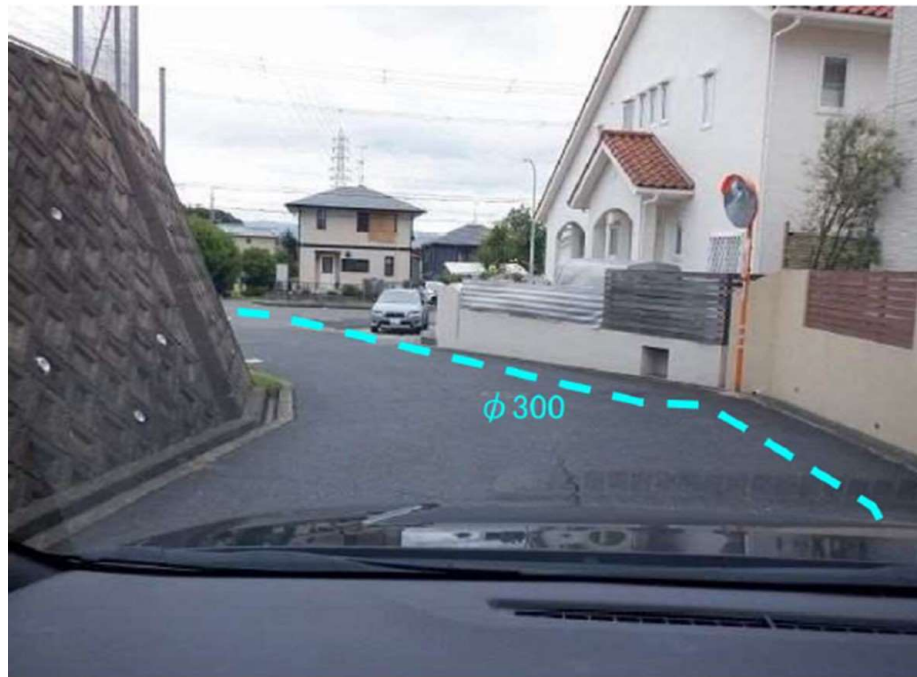
No. 1

町道

みささぎ台13号線

東向き

DCIP ϕ 300mm



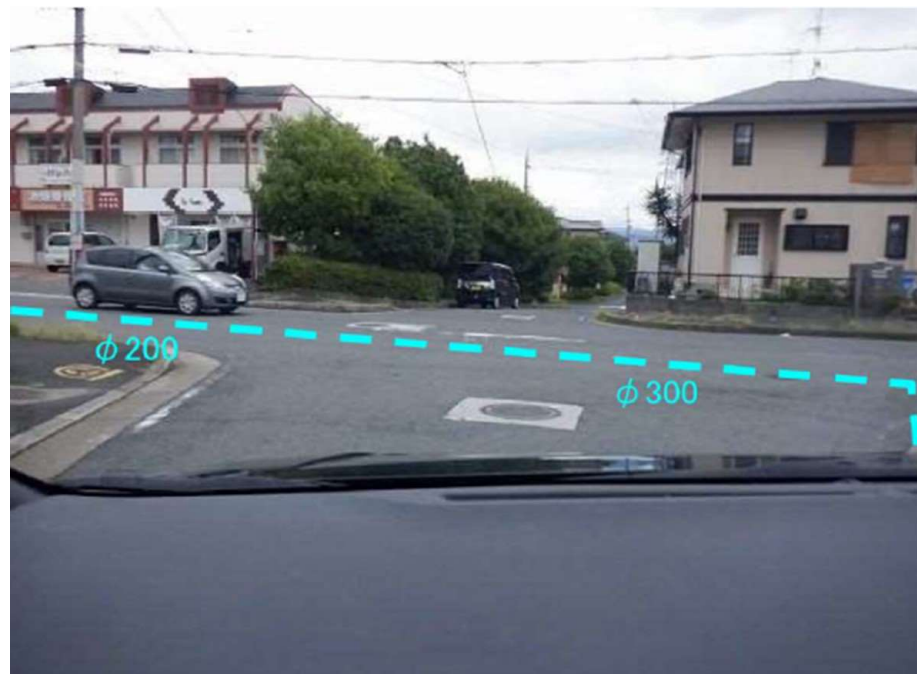
No. 2

町道

みささぎ台13号線

東向き

DCIP ϕ 300mm



No. 3


東向き

(南北)

町道築山大塚線

DCIP ϕ 300mm

~ ϕ 200mm



No. 4

町道築山大塚線

北向き 車道

DCIP ϕ 200mm




No. 5

町道築山大塚線

北向き 車道

DCIP ϕ 200mm



No. 6

町道築山大塚線

北向き 車道

DCIP ϕ 200mm

(東西)

県道中和幹線

DCIP ϕ 150mm



No. 7

県道中和幹線

東向き車道

DCIP φ 150mm



No. 8

県道中和幹線

東向き車道

DCIP φ 150mm

(南北)

県道河合・大和高田線

歩道

DCIP φ 75mm



No. 9

県道河合・大和高田線

北向き 歩道

DCIP φ 100mm



No. 10

県道河合・大和高田線

北向き 車道

DCIP-K ϕ 100mm




No. 11

町道 南郷安部線

東向き

HIVP ϕ 150mm



No. 12

町道 南郷安部線

東向き

HIVP ϕ 150mm



No. 13

中将橋

HIVP φ 150mm



No. 14

南郷安部線

東向き

HIVP φ 150mm



No. 15

南郷安部線

東向き

HIVP φ 150mm



No. 16

南郷安部線

東向き

HIVP φ 150mm

余 白

余 白