利用目的別利用者推移

参考資料１－２

近鉄高田駅（3路線）

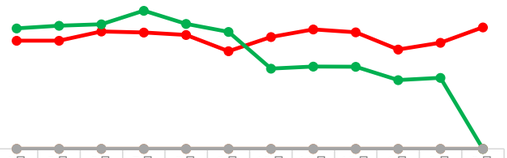

	4月	5月	6月	7月	8月	9月	10月	11月	12月	1月	2月	3月
2018	2,339	2,339	2,538	2,514	2,460	2,109	2,418	2,580	2,519	2,148	2,291	2,627
2019	2,601	2,661	2,692	2,986	2,699	2,529	1,735	1,779	1,772	1,485	1,533	0
2020	0	0	0	0	0	0	0	0	0	0	0	0
2021	0	0	0	0	0	0	0	0	0	0	0	0

近鉄高田駅（支線合計）

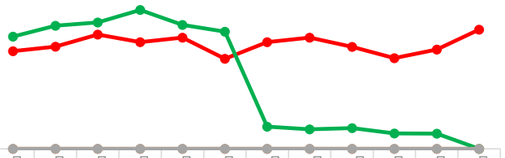

	4月	5月	6月	7月	8月	9月	10月	11月	12月	1月	2月	3月
2018	845	883	988	922	961	778	922	961	881	784	859	1,031
2019	970	1,064	1,092	1,200	1,072	1,013	191	169	180	134	132	0
2020	0	0	0	0	0	0	0	0	0	0	0	0
2021	0	0	0	0	0	0	0	0	0	0	0	0

近鉄高田駅（幹線）

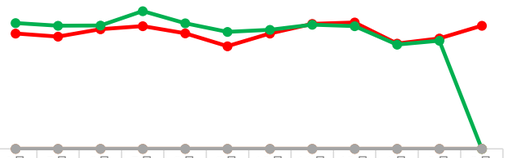

	4月	5月	6月	7月	8月	9月	10月	11月	12月	1月	2月	3月
2018	1,494	1,456	1,550	1,592	1,499	1,331	1,496	1,619	1,638	1,364	1,432	1,596
2019	1,631	1,597	1,600	1,786	1,627	1,516	1,544	1,610	1,592	1,351	1,401	0
2020	0	0	0	0	0	0	0	0	0	0	0	0
2021	0	0	0	0	0	0	0	0	0	0	0	0

公共施設利用（3路線）

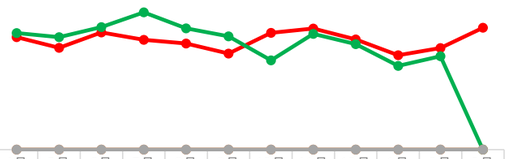

	4月	5月	6月	7月	8月	9月	10月	11月	12月	1月	2月	3月
2018	1,771	1,602	1,846	1,729	1,672	1,512	1,839	1,907	1,734	1,486	1,601	1,918
2019	1,837	1,770	1,929	2,161	1,909	1,785	1,406	1,824	1,660	1,320	1,471	0
2020	0	0	0	0	0	0	0	0	0	0	0	0
2021	0	0	0	0	0	0	0	0	0	0	0	0

公共施設利用（支線合計）

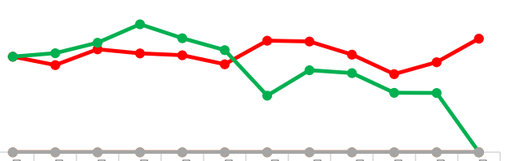

	4月	5月	6月	7月	8月	9月	10月	11月	12月	1月	2月	3月
2018	748	681	805	773	759	688	873	866	764	611	704	889
2019	748	774	856	1,001	892	798	443	642	619	465	463	0
2020	0	0	0	0	0	0	0	0	0	0	0	0
2021	0	0	0	0	0	0	0	0	0	0	0	0

公共施設利用（幹線）

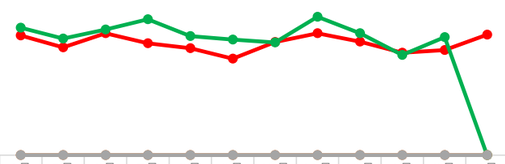

	4月	5月	6月	7月	8月	9月	10月	11月	12月	1月	2月	3月
2018	1,023	921	1,041	956	913	824	966	1,041	970	875	897	1,029
2019	1,089	996	1,073	1,160	1,017	987	963	1,182	1,041	855	1,008	0
2020	0	0	0	0	0	0	0	0	0	0	0	0
2021	0	0	0	0	0	0	0	0	0	0	0	0

商業施設利用（3路線）

イズミヤ・エバグリーン・エコマミ、コープなんごう

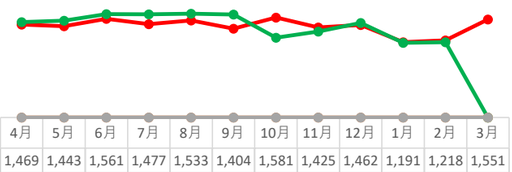

	4月	5月	6月	7月	8月	9月	10月	11月	12月	1月	2月	3月
2018	1,469	1,443	1,561	1,477	1,533	1,404	1,581	1,425	1,462	1,191	1,218	1,551
2019	1,507	1,530	1,633	1,632	1,641	1,627	1,262	1,359	1494	1,182	1,191	0
2020	0	0	0	0	0	0	0	0	0	0	0	0
2021	0	0	0	0	0	0	0	0	0	0	0	0

商業施設利用イズミヤあり（支線合計）

イズミヤ、エバグリーン、エコマミ、コープなんごう

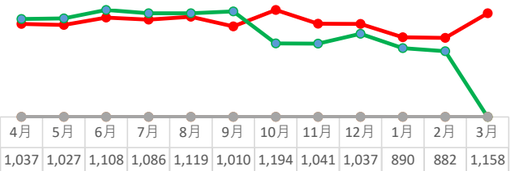

	4月	5月	6月	7月	8月	9月	10月	11月	12月	1月	2月	3月
2018	1,037	1,027	1,108	1,086	1,119	1,010	1,194	1,041	1,037	890	882	1,158
2019	1,093	1,099	1,194	1,158	1,157	1,178	821	819	929	767	733	0
2020	0	0	0	0	0	0	0	0	0	0	0	0
2021	0	0	0	0	0	0	0	0	0	0	0	0

商業施設利用イズミヤあり（幹線）

イズミヤ、エバグリーン、エコマミ、コープなんごう

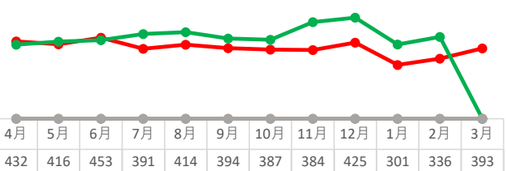

	4月	5月	6月	7月	8月	9月	10月	11月	12月	1月	2月	3月
2018	432	416	453	391	414	394	387	384	425	301	336	393
2019	414	431	439	474	484	449	441	540	565	415	458	0
2020	0	0	0	0	0	0	0	0	0	0	0	0
2021	0	0	0	0	0	0	0	0	0	0	0	0

商業施設利用イズミヤなし（3路線）

エバグリーン、エコマミ、コープなんごう

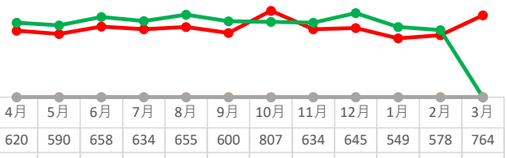

	4月	5月	6月	7月	8月	9月	10月	11月	12月	1月	2月	3月
2018	620	590	658	634	655	600	807	634	645	549	578	764
2019	695	670	749	711	769	709	703	696	785	656	627	0
2020	0	0	0	0	0	0	0	0	0	0	0	0
2021	0	0	0	0	0	0	0	0	0	0	0	0

商業施設利用イズミヤなし（支線合計）

エバグリーン、エコマミ、コープなんごう

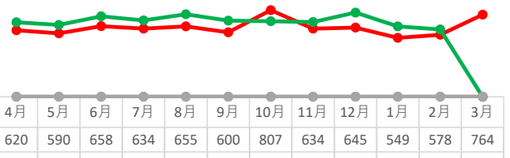

	4月	5月	6月	7月	8月	9月	10月	11月	12月	1月	2月	3月
2018	620	590	658	634	655	600	807	634	645	549	578	764
2019	695	670	749	711	769	709	703	696	785	656	627	0
2020	0	0	0	0	0	0	0	0	0	0	0	0
2021	0	0	0	0	0	0	0	0	0	0	0	0

国保中央病院（幹線）

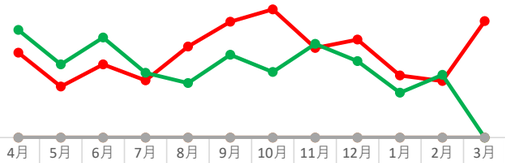

	4月	5月	6月	7月	8月	9月	10月	11月	12月	1月	2月	3月
2018	123	74	106	83	132	168	186	130	142	90	82	169
2019	156	106	145	94	79	120	95	136	111	65	91	0
2020	0	0	0	0	0	0	0	0	0	0	0	0
2021	0	0	0	0	0	0	0	0	0	0	0	0