利用目的別利用者推移

参考資料２－２

近鉄高田駅（3路線）

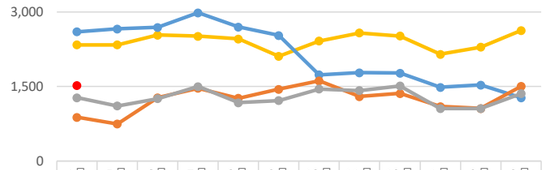

	4月	5月	6月	7月	8月	9月	10月	11月	12月	1月	2月	3月
2018	2,339	2,339	2,538	2,514	2,460	2,109	2,418	2,580	2,519	2,148	2,291	2,627
2019	2,601	2,661	2,692	2,986	2,699	2,529	1,735	1,779	1,772	1,485	1,533	1,276
2020	882	746	1,275	1,464	1,265	1,446	1,615	1,301	1,360	1,098	1,061	1,503
2021	1,277	1,108	1,256	1,499	1,177	1,217	1,450	1,420	1,511	1,057	1,057	1,358
2022	1,523											

近鉄高田駅（支線合計）

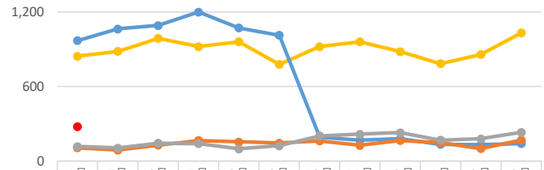

	4月	5月	6月	7月	8月	9月	10月	11月	12月	1月	2月	3月
2018	845	883	988	922	961	778	922	961	881	784	859	1,031
2019	970	1,064	1,092	1,200	1,072	1,013	191	169	180	134	132	140
2020	107	89	129	165	154	145	163	127	166	148	101	169
2021	118	105	144	140	99	123	203	216	229	168	179	231
2022	277											

近鉄高田駅（幹線）

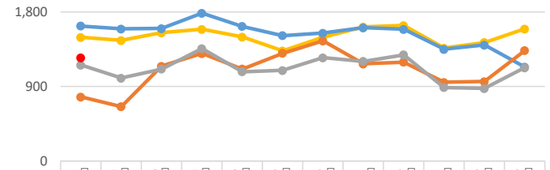

	4月	5月	6月	7月	8月	9月	10月	11月	12月	1月	2月	3月
2018	1,494	1,456	1,550	1,592	1,499	1,331	1,496	1,619	1,638	1,364	1,432	1,596
2019	1,631	1,597	1,600	1,786	1,627	1,516	1,544	1,610	1,592	1,351	1,401	1,136
2020	775	657	1,146	1,299	1,111	1,301	1,452	1,174	1,194	950	960	1,334
2021	1,159	1,003	1,112	1,359	1,078	1,094	1,247	1,204	1,282	889	878	1,127
2022	1,246											

公共施設利用（3路線）

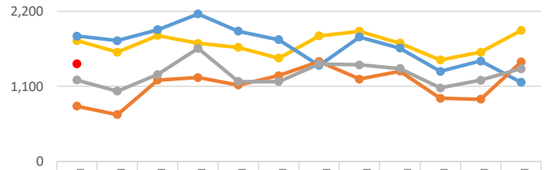

	4月	5月	6月	7月	8月	9月	10月	11月	12月	1月	2月	3月
2018	1,771	1,602	1,846	1,729	1,672	1,512	1,839	1,907	1,734	1,486	1,601	1,918
2019	1,837	1,770	1,929	2,161	1,909	1,785	1,406	1,824	1,660	1,320	1,471	1,159
2020	810	684	1,192	1,229	1,120	1,257	1,463	1,206	1,323	924	911	1,456
2021	1,193	1,028	1,275	1,658	1,171	1,171	1,429	1,414	1,362	1,078	1,190	1,359
2022	1,428											

公共施設利用（支線合計）

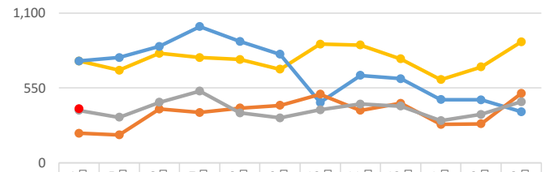

	4月	5月	6月	7月	8月	9月	10月	11月	12月	1月	2月	3月
2018	748	681	805	773	759	688	873	866	764	611	704	889
2019	748	774	856	1,001	892	798	443	642	619	465	463	376
2020	218	205	395	370	403	422	504	386	438	283	287	510
2021	385	334	444	527	367	331	390	432	417	310	356	449
2022	398											

公共施設利用（幹線）

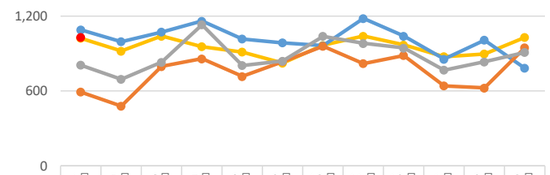

	4月	5月	6月	7月	8月	9月	10月	11月	12月	1月	2月	3月
2018	1,023	921	1,041	956	913	824	966	1,041	970	875	897	1,029
2019	1,089	996	1,073	1,160	1,017	987	963	1,182	1,041	855	1,008	783
2020	592	479	797	859	717	835	959	820	885	641	624	946
2021	808	694	831	1,131	804	840	1,039	982	945	768	834	910
2022	1,030											

商業施設利用（3路線）

イズミヤ・エバグリーン・エコマミ、コープなんごう

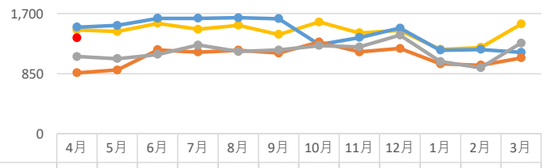

	4月	5月	6月	7月	8月	9月	10月	11月	12月	1月	2月	3月
2018	1,469	1,443	1,561	1,477	1,533	1,404	1,581	1,425	1,462	1,191	1,218	1,551
2019	1,507	1,530	1,633	1,632	1,641	1,627	1,262	1,359	1494	1,182	1,191	1,151
2020	860	900	1,187	1,154	1,180	1,139	1,296	1,155	1,204	988	968	1,072
2021	1,092	1,061	1,120	1,253	1,162	1,184	1,247	1,227	1,394	1,020	931	1,280
2022	1,355											

商業施設利用イズミヤあり（支線合計）

イズミヤ、エバグリーン、エコマミ、コープなんごう

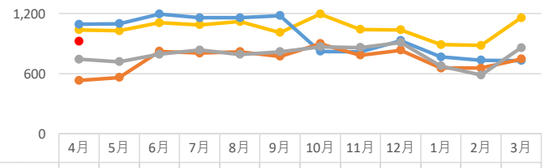

	4月	5月	6月	7月	8月	9月	10月	11月	12月	1月	2月	3月
2018	1,037	1,027	1,108	1,086	1,119	1,010	1,194	1,041	1,037	890	882	1,158
2019	1,093	1,099	1,194	1,158	1,157	1,178	821	819	929	767	733	729
2020	532	562	821	804	819	772	898	784	834	655	656	746
2021	744	718	794	835	792	818	868	860	910	676	586	859
2022	923											

商業施設利用イズミヤあり（幹線）

イズミヤ、エバグリーン、エコマミ、コープなんごう

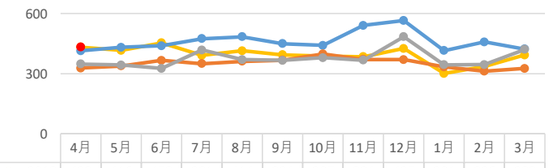

	4月	5月	6月	7月	8月	9月	10月	11月	12月	1月	2月	3月
2018	432	416	453	391	414	394	387	384	425	301	336	393
2019	414	431	439	474	484	449	441	540	565	415	458	422
2020	328	338	366	350	361	367	398	371	370	333	312	326
2021	348	343	326	418	370	366	379	367	484	344	345	421
2022	432											

商業施設利用イズミヤなし（3路線）

エバグリーン、エコマミ、コープなんごう

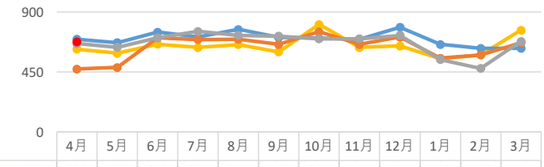

	4月	5月	6月	7月	8月	9月	10月	11月	12月	1月	2月	3月
2018	620	590	658	634	655	600	807	634	645	549	578	764
2019	695	670	749	711	769	709	703	696	785	656	627	627
2020	472	483	707	693	695	656	752	657	711	553	577	669
2021	663	635	706	755	725	719	699	698	724	543	476	680
2022	677											

商業施設利用イズミヤなし（支線合計）

エバグリーン、エコマミ、コープなんごう

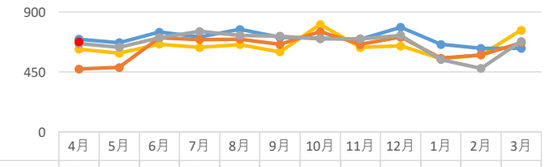

	4月	5月	6月	7月	8月	9月	10月	11月	12月	1月	2月	3月
2018	620	590	658	634	655	600	807	634	645	549	578	764
2019	695	670	749	711	769	709	703	696	785	656	627	627
2020	472	483	707	693	695	656	752	657	711	553	577	669
2021	663	635	706	755	725	719	699	698	724	543	476	680
2022	677											

国保中央病院（幹線）

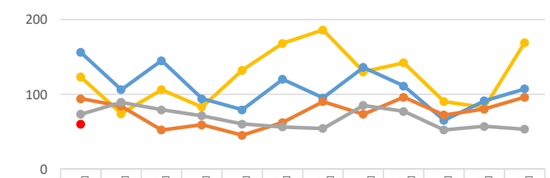

	4月	5月	6月	7月	8月	9月	10月	11月	12月	1月	2月	3月
2018	123	74	106	83	132	168	186	130	142	90	82	169
2019	156	106	145	94	79	120	95	136	111	65	91	107
2020	94	84	52	59	45	62	90	73	96	72	80	96
2021	73	89	79	71	60	56	54	85	77	52	57	53
2022	60											

利用目的別利用者推移

参考資料２－２

近鉄高田駅（中央路線）

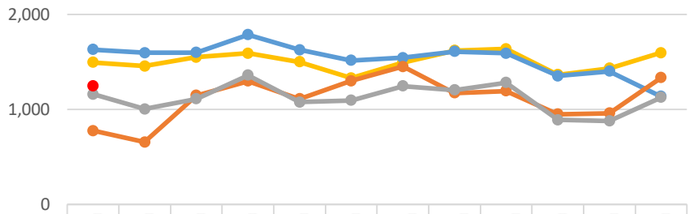

	4月	5月	6月	7月	8月	9月	10月	11月	12月	1月	2月	3月
2018	1,494	1,456	1,550	1,592	1,499	1,331	1,496	1,619	1,638	1,364	1,432	1,596
2019	1,631	1,597	1,600	1,786	1,627	1,516	1,544	1,610	1,592	1,351	1,401	1,136
2020	775	657	1,146	1,299	1,111	1,301	1,452	1,174	1,194	950	960	1,334
2021	1,159	1,003	1,112	1,359	1,078	1,094	1,247	1,204	1,282	889	878	1,127
2022	1,246											

近鉄高田駅（南部支線・北東部支線）

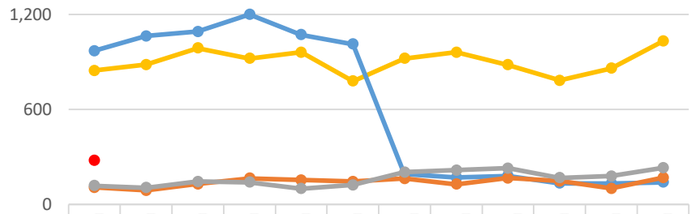

	4月	5月	6月	7月	8月	9月	10月	11月	12月	1月	2月	3月
2018	845	883	988	922	961	778	922	961	881	784	859	1,031
2019	970	1,064	1,092	1,200	1,072	1,013	191	169	180	134	132	140
2020	107	89	129	165	154	145	163	127	166	148	101	169
2021	118	105	144	140	99	123	203	216	229	168	179	231
2022	277											

商業施設利用イズミヤなし（南部・北東部）

エバグリーン、エコマミ、コープなんごう

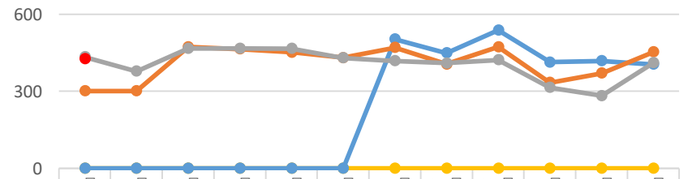

	4月	5月	6月	7月	8月	9月	10月	11月	12月	1月	2月	3月
2018	0	0	0	0	0	0	0	0	0	0	0	0
2019	0	0	0	0	0	0	503	449	538	414	418	405
2020	301	301	473	465	452	431	470	406	473	334	370	453
2021	434	378	467	467	466	430	418	410	422	315	283	411
2022	427											

商業施設利用(イズミヤ)（中央幹線）

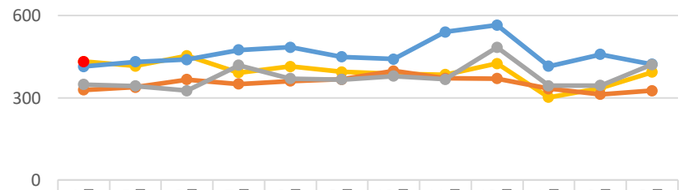

	4月	5月	6月	7月	8月	9月	10月	11月	12月	1月	2月	3月
2018	432	416	453	391	414	394	387	384	425	301	336	393
2019	414	431	439	474	484	449	441	540	565	415	458	422
2020	328	338	366	350	361	367	398	371	370	333	312	326
2021	348	343	326	418	370	366	379	367	484	344	345	421
2022	432											

商業施設利用イズミヤあり（南部・北東部）

イズミヤ、エバグリーン、エコマミ、コープなんごう

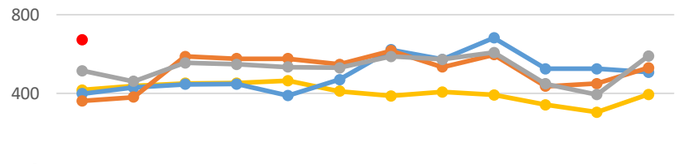

	4月	5月	6月	7月	8月	9月	10月	11月	12月	1月	2月	3月
2018	417	437	450	452	464	410	387	407	392	341	304	394
2019	398	429	445	447	388	469	621	572	682	525	524	507
2020	361	380	587	576	576	547	616	533	596	436	449	530
2021	515	461	555	547	533	529	587	572	608	448	393	590
2022	673											

商業施設利用（北部支線・西部支線）

エバグリーン・エコマミ、コープなんごう

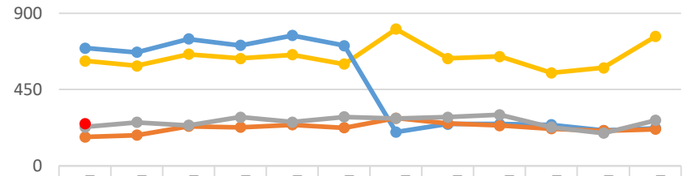

	4月	5月	6月	7月	8月	9月	10月	11月	12月	1月	2月	3月
2018	620	590	658	634	655	600	807	634	645	549	578	764
2019	695	670	749	711	769	709	200	247	247	242	209	222
2020	171	182	234	228	243	225	282	251	238	219	207	216
2021	229	257	239	288	259	289	281	288	302	228	193	269
2022	250											

公共施設利用（中央幹線）

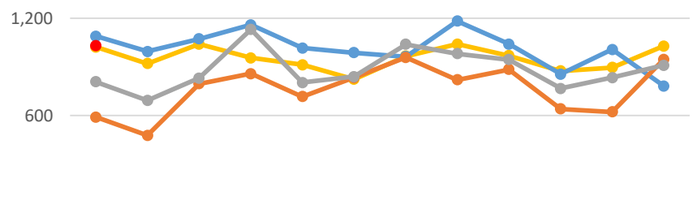

	4月	5月	6月	7月	8月	9月	10月	11月	12月	1月	2月	3月
2018	1,023	921	1,041	956	913	824	966	1,041	970	875	897	1,029
2019	1,089	996	1,073	1,160	1,017	987	963	1,182	1,041	855	1,008	783
2020	592	479	797	859	717	835	959	820	885	641	624	946
2021	808	694	831	1,131	804	840	1,039	982	945	768	834	910
2022	1,030											

公共施設利用（南部・北東部支線）

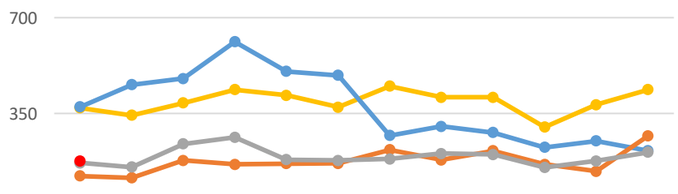

	4月	5月	6月	7月	8月	9月	10月	11月	12月	1月	2月	3月
2018	371	344	389	438	417	374	450	410	410	301	383	438
2019	375	456	478	612	504	490	270	304	281	227	251	215
2020	123	116	180	165	168	169	218	181	215	165	140	269
2021	171	155	240	264	182	180	185	205	201	154	178	209
2022	177											

公共施設利用（北部支線・西部支線）

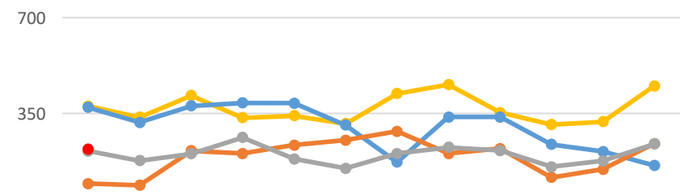

	4月	5月	6月	7月	8月	9月	10月	11月	12月	1月	2月	3月
2018	377	337	416	335	342	314	423	456	354	310	321	451
2019	373	318	378	389	388	308	173	338	338	238	212	161
2020	95	89	215	205	235	253	286	205	223	118	147	241
2021	214	179	204	263	185	151	205	227	216	156	178	240
2022	221											